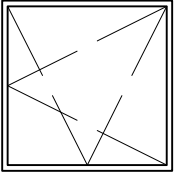
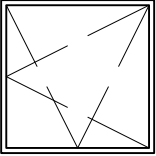
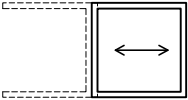






ZESTAWIENIE STOLARKI OKIEN

	ZESTAWIENIE OKIEN pcv		
Schemat			
SYMBOL	0-1	0-1a	0-6
Wymiary w świetle ościeży (cm)	S	90	90
	H	90	105
ILOŚĆ SZTUK	Niski parter	21	1
	Wysoki parter	—	1
	Poddasze		4
	Ogółem ILOŚĆ SZTUK	21	5
Uwagi			
Okna pokazano od strony elewacji.			
Okna wykonać po sprawdzeniu wymiarów na budowie.			
Okna wykonać z pięciokomorowych profili PCV w kolorze białym.			
Okno zaopatrzyć w nawietrzaki.			
Okucia okienne i zamki-standard.			
Okna O5- wewnętrzne, szklone 1x-podawcze, pokazano od strony kuchni.			

ZESTAWIENIE STOLARKI DRZWI

	Drzwi aluminiowe,		Drzwi stalowe,	
Schemat				
SYMBOL	D-1	D-2	D-1s	D-2s
Wymiary w świetle ościeżnic (cm)	S	90	90	100
	H	200	200	200
RODZAJ p-prawe, l-lewe	P	L	P	L
ILOŚĆ SZTUK	Niski parter	2	1	1
	Wysoki parter	—	—	—
	Ogółem	2	1	1
		2	3	1
Uwagi	Wszystkie drzwi należy osadzić w taki sposób aby otwierały się na ścianę. Okucia drzwiowe i zamki-standard. Drzwi w kolorze dębu. Ościeżnice drewniane w kolorze dębu. Drzwi wykonać po sprawdzeniu wymiarów na budowie. Drzwi D1s- stalowe, zewnętrzne wykonać 1x w klasie Ei 60 odpornosci ogniowej,			

	Projektant	<b>"P.P. BIPROMAG-1"</b> <b>Gliwice</b>	
Data	05.2014		
Podpis	mgr inż. arch		
Nazwisko	Ewa Neliś		
Nr uprawnień	601/76		
Format	Gmina ZEBRZYDOWICE ul. Ks. Jamsza 6 43 400 Zebrzydowice	PW	Zastępuje rysunek
Skala	Wymiana stolarki okiennej i drzwiowej, docieplenie ścian i stropu nad ostatnią kondygnacją , w przedszkolu w Marklowisach Górnych		
1:100	Część architektoniczno konstrukcyjna ZESTAWIENIA- ARKUSZ 1		
		Nr rysunku	365B-A08